

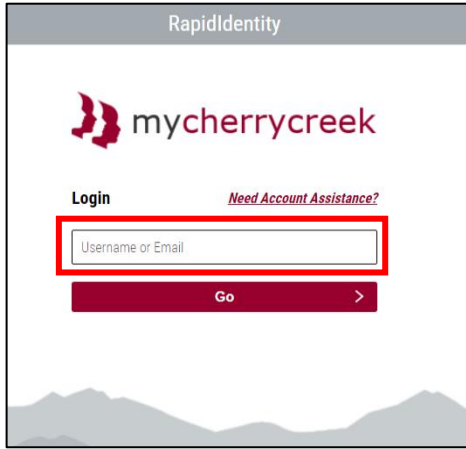
## نماذج الوالدين

التوجيهات التالية مخصصة لأولياء الأمور الذين يحتاجون إلى إكمال نماذج أولياء الأمور لطلابهم (طلابهم) للعام الدراسي القادم ، من خلال بوابة الوالدين myCherryCreek. إذا كنت تسجل طلابك (طلابك) لأول مرة في منطقة مدرسة Cherry Creek التعليمية ، فيرجى زيارة موقع


القبول لتسجيل الطلاب على الويب [Admissions Student Enrollment](#)

تسجيل الدخول إلى حساب بوابة الوالدين في myCherryCreek

1. افتح متصفح الإنترنت ( Chrome ، Firefox ، إلخ).
2. في العنوان اكتب [my.cherrycreekschools.org](http://my.cherrycreekschools.org).
3. أدخل اسم المستخدم أو البريد الإلكتروني وكلمة المرور المستخدمين لتسجيل الدخول إلى حساب الوالدين في PowerSchool ، ثم انقر فوق "انتقال".



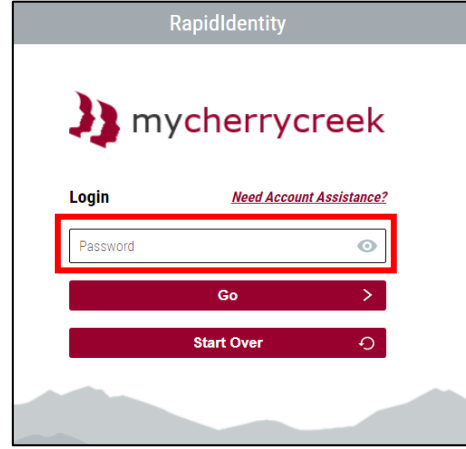
RapidIdentity

 mycherrycreek


Login [Need Account Assistance?](#)

Username or Email

Go >



RapidIdentity

 mycherrycreek


Login [Need Account Assistance?](#)

Password


Go >

Start Over ↻

4. إذا كنت لا تتذكر كلمة المرور الخاصة بك ، فانقر فوق هل تحتاج إلى مساعدة في الحساب؟




RapidIdentity




Login [Need Account Assistance?](#)

Username or Email

Go >



RapidIdentity



Account Assistance Links [Back](#)

Password Reset (Students or Staff)

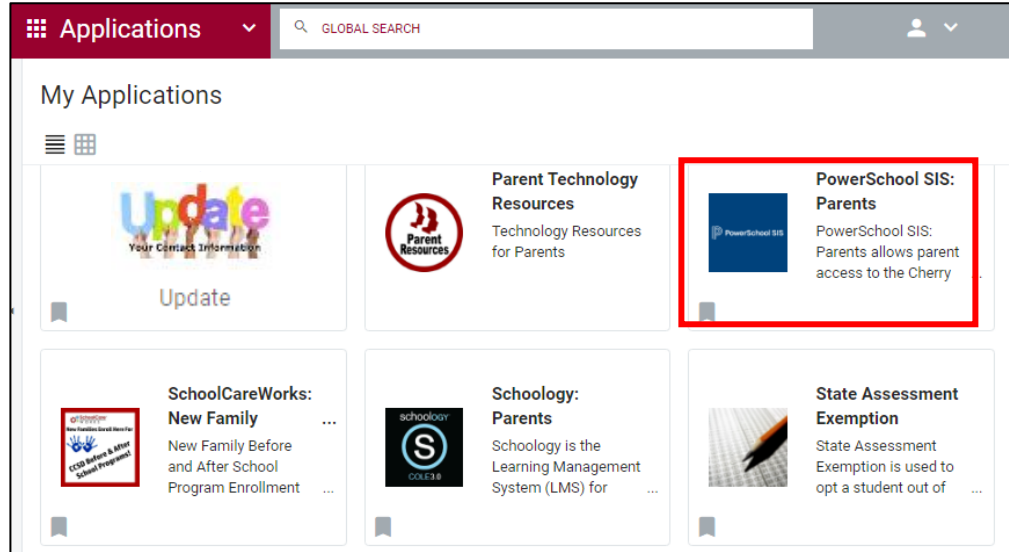
Password Reset (Staff or Guardians)

4. [Parent Portal Password Reset Instructions](#) يمكن العثور على إرشادات إعادة تعيين كلمة مرور المدخل الرئيسي ومستندات

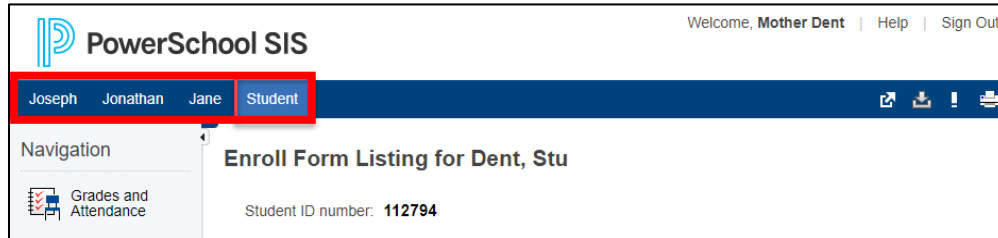
الدعم الرئيسية الأخرى على [CCSD Information Systems and Technology](#)

الوصول إلى نماذج الوالدين

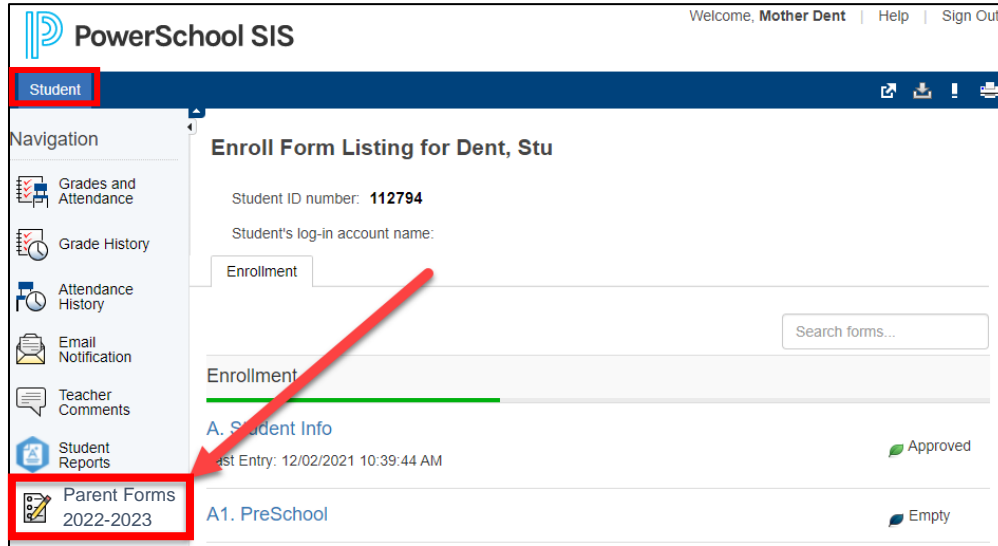
1. بعد تسجيل الدخول بنجاح إلى myCherryCreek Parent Portal ، حدد PowerSchool SIS: Parents.



2. في شاشة PowerSchool SIS الخاصة بأولياء الأمور في الشريط الأزرق ، سترى الطالب (الطلاب) المرتبطين بحساب الوالد / الوصي.



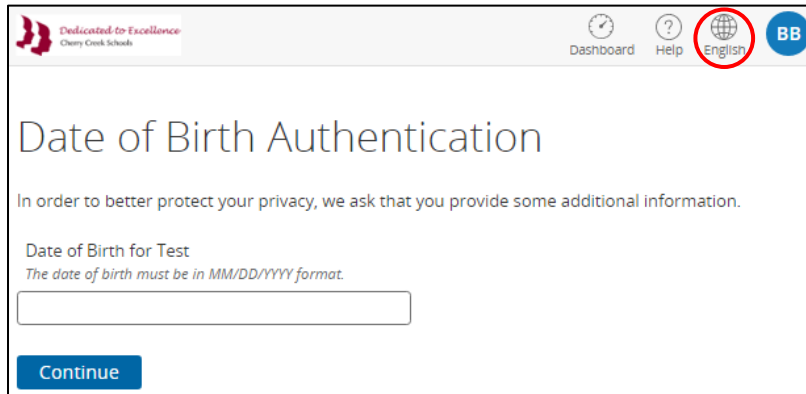
1. لبدء نماذج الوالدين ، حدد طالبًا في الشريط الأزرق ، ثم انقر فوق نماذج الوالدين 2022-2023 من لوحة التنقل اليمنى.



The screenshot shows the PowerSchool SIS interface. The top navigation bar includes 'Student', 'Grades and Attendance', 'Grade History', 'Attendance History', 'Email Notification', 'Teacher Comments', 'Student Reports', and 'Parent Forms 2022-2023'. The 'Parent Forms 2022-2023' option is highlighted with a red box. A red arrow points from this option to the 'Enroll Form Listing for Dent, Stu' page. The page displays student information for 'Dent, Stu' with ID number 112794 and a log-in account name. The 'Enrollment' section shows a table with columns for 'Enrollment', 'A. Student Info', and 'Approved'. The table contains one row for 'A1. PreSchool' with a status of 'Empty'.


2. انقر فوق الكرة الأرضية في الزاوية اليمنى العليا من الشاشة لتحديد لغة أخرى غير الإنجليزية. حاليًا ، النموذج متاح أيضًا باللغتين

الإسبانية والكورية



The screenshot shows the 'Date of Birth Authentication' form. The form title is 'Date of Birth Authentication'. Below the title, it states: 'In order to better protect your privacy, we ask that you provide some additional information.' The form has a section for 'Date of Birth for Test' with the instruction 'The date of birth must be in MM/DD/YYYY format.' There is a text input field for the date and a 'Continue' button.

أدخل تاريخ ميلاد الطالب ، ثم انقر فوق "متابعة".

 Dedicated to Excellence  
Cherry Creek Schools

[Dashboard](#) [Help](#) [English](#) [BB](#)

## Date of Birth Authentication

In order to better protect your privacy, we ask that you provide some additional information.

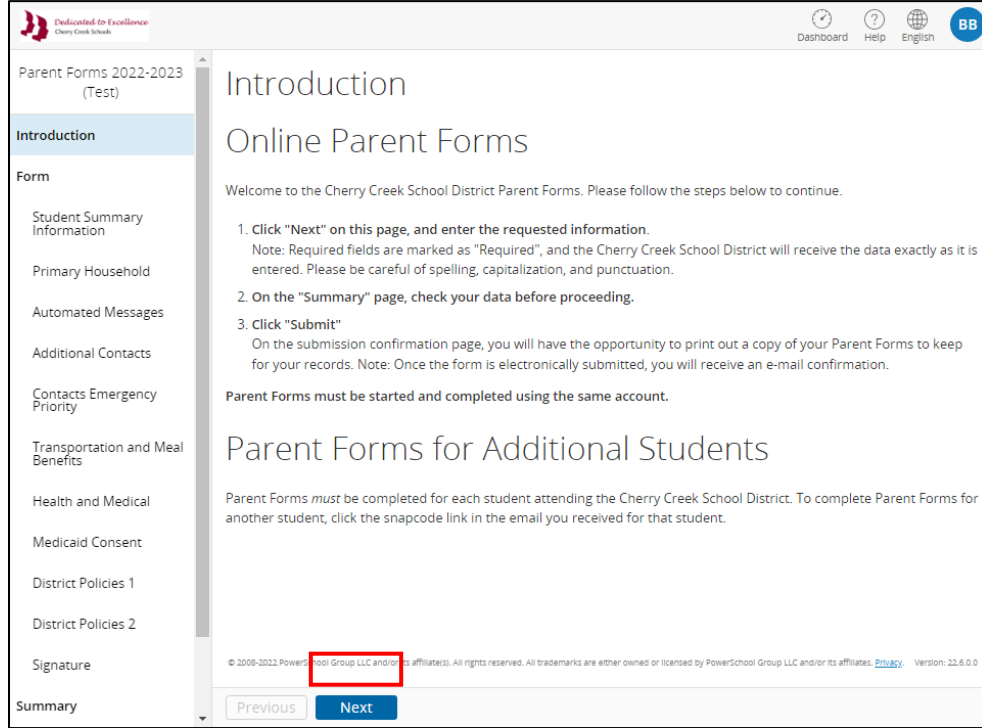
Date of Birth for Test

*The date of birth must be in MM/DD/YYYY format.*

[Continue](#)

## استكمال نماذج الوالدين

1. يرجى قراءة صفحة المقدمة ، ثم انقر فوق "التالي" للمتابعة إلى الصفحة التالية والبدء في إدخال المعلومات. يتم حفظ المعلومات التي تم إدخالها تلقائيًا في صفحة Parent Forms ، يمكنك العودة والمتابعة من حيث توقفت .



- . أدخل المعلومات لجميع الحقول المطلوبة ، وكل الحقول المطلوبة مطلوبة بجوار السؤال. قد يتم ملء بعض الحقول مسبقًا بالمعلومات الموجودة. لن تتمكن من تغيير المعلومات في المربعات الرمادية.

Student's Primary Household Address

Street Address  
*where the student resides*

123 Test St

City  
Test

State  
Colorado

Zip Code  
xxxxx

12345


Has the above Primary Household Address changed? required





Yes

No

لا يمكن تغيير  
المعلومات

بمجرد إدخال المعلومات لجميع الحقول المطلوبة ، في صفحة الملخص ، تحقق من أن لديك جميع علامات الاختيار الخضراء. سيكون للمعلومات المفقودة أو غير الصحيحة فقاعة حمراء مع عدد الحقول غير الصحيحة. انقر فوق الفقاعة الحمراء لإدخال المعلومات المفقودة أو غير الصحيحة.



 Dashboard
  Help
  English
  BB

Parent Forms 2022-2023  
(Test)

## Summary

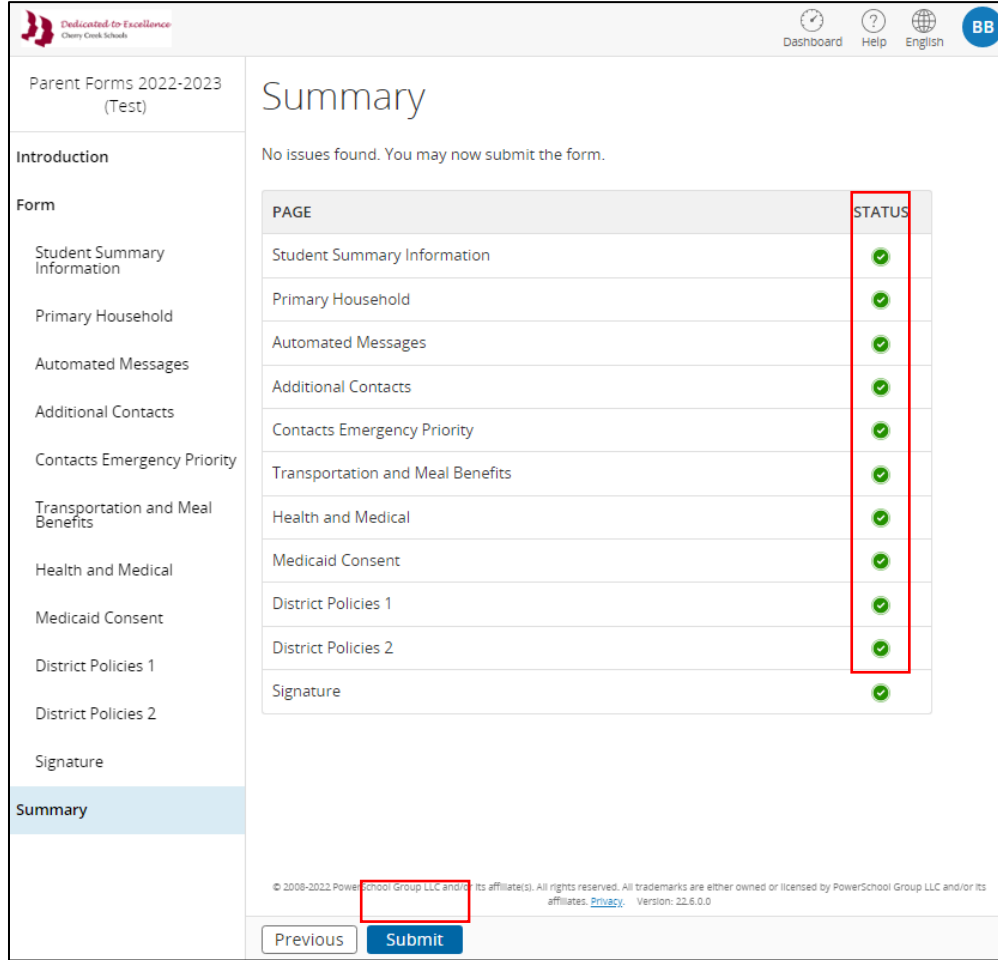
Pages without errors will display in green with a check mark. Pages with missing or incorrect information will display in red and indicate the number of items that are missing. Click on the number to return to the specific page:

PAGE	STATUS
Student Summary Information	✓
Primary Household	✓
Automated Messages	✓
Additional Contacts	✓
Contacts Emergency Priority	2
Transportation and Meal Benefits	✓
Health and Medical	✓
Medicaid Consent	✓
District Policies 1	✓
District Policies 2	✓
Signature	✓

© 2008-2022 PowerSchool Group LLC and/or its affiliates. All rights reserved. All trademarks are either owned or licensed by PowerSchool Group LLC and/or its affiliates. [Privacy](#) Version: 22.6.0.0



- بعد إجراء جميع التصحيحات ، انقر فوق الملخص في لوحة التنقل اليمنى. في صفحة الملخص ، تحقق من أن لديك جميع علامات الاختيار الخضراء ، ثم انقر فوق إرسال.



PAGE	STATUS
Student Summary Information	✓
Primary Household	✓
Automated Messages	✓
Additional Contacts	✓
Contacts Emergency Priority	✓
Transportation and Meal Benefits	✓
Health and Medical	✓
Medicaid Consent	✓
District Policies 1	✓
District Policies 2	✓
Signature	✓

1. إذا كنت تواجه مشكلات مع نماذج الآباء ، فيرجى الاتصال بمدرسة الطالب. ساعات الصيف سارية وسيكون الموظفون متاحين من الاثنين إلى الجمعة من الساعة 9:00 صباحًا حتى 3:00 مساءً. يرجى ترك رسالة إذا لم يرد أحد أو كانت مكالمتك بعد ساعات العمل.
2. يمكن العثور على وثائق دعم نماذج الآباء على موقع ويب CCSD لأنظمة المعلومات والتكنولوجيا. [CCSD Information Systems](#)

[and Technology](#)

### تحديث المعلومات التي تم إدخالها في النماذج الأصلية

بمجرد إرسال نماذج أولياء الأمور للطلاب ، لن تتمكن من إجراء أي تحديثات. لتحديث معلومات Parent Forms الخاصة بك ، قم بتسجيل الدخول إلى myCherryCreek Parent Portal وانقر فوق مربع تحديث معلومات الاتصال الخاصة بك.

