


पैरेंट पासवर्ड रीसेट (नया पोर्टल)


अपना पासवर्ड बदलने के लिए, कृपया <https://my.cherrycreekschools.org> जाएं। यह आपको लॉगिन पेज पर लाएगा। फिर नीचे उल्लिखित चरणों का पालन करें:

****** कृपया ध्यान दें कि आपको उस ईमेल को जानना होगा जिसे आप अपने myCherryCreek माता-पिता के रूपों को सेट करने के लिए उपयोग करते थे। यदि आप यह नहीं जानते हैं, तो कृपया उस स्कूल से संपर्क करें जो आपके छात्र में शामिल होता है।**



पेज 1 लॉगिन करें। "ए. आवश्यक खाता सहायता" चुनें। फिर आपको विकल्पों के अगले पृष्ठ पर ले जाया जाएगा।

- खाता सहायता पेज



2 "पासवर्ड रीसेट (स्टाफ या अभिभावक) लेबल वाले बटन पर क्लिक

करें। इसके बाद आपको उपयुक्त पासवर्ड रीसेट पेज पर निर्देशित किया जाएगा।

•



SMS / Email Password Reset

Username or Primary Email Address

पासवर्ड रीसेट पेज।। कृपया myCherryCreek पोर्टल में हस्ताक्षर करने के लिए एक माता पिता के रूप में ईमेल पता उपयोगडी दर्ज करें।

•

Choose Your Preferred Reset Method

Mobile
No Mobile Listed

Primary Email (Will not work for CCSD users)
b*****e@**e.com 1

Alternate Email
No Alternate Email Address

रीसेट मेथड। का चयन करें। "प्राथमिकईमेल" का विकल्प चुनें और फिर"सबमिट करें" पर क्लिक करें

- "मोबाइल" और "वैकल्पिक ईमेल" के विकल्प वर्तमान में माता-पिता के लिए उपलब्ध नहीं हैं।

• ईमेल सफलतापूर्वक भेजा

Results

A temporary password will be sent to the **primary email address** on record for your account.

That email address is listed as: b*****n@g*****s.net

- पासवर्ड रीसेट ईमेल
myCherryCreek Requested Password Reset

noreply@cherrycreekschools.org



to me ▾


Your myCherryCreek password reset request was successful.

Please use the link below to sign in with the following temporary password: [REDACTED]


[Login to myCherryCreek](#)

NOTE: You will need to reset your password on your next login.

- 

Login [Need Account Assistance?](#)

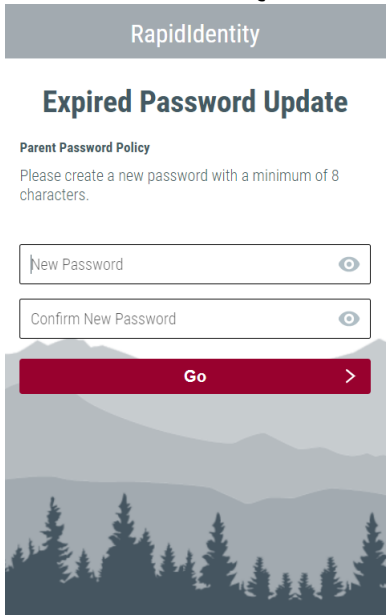
Go >


लॉगिन पेज - उपयोगकर्ता नाम 1। अपने myCherryCreek उपयोगकर्तामई दर्ज करें।



लॉगिन पेज - पासवर्ड 1. पासवर्ड रीसेट ईमेल में आपको मिलने वाला नया टीएमपोररी पासवर्ड डालें।

- पासवर्ड अपडेट करें - कृपया एक नया पासवर्ड डालें और "गो" चुनें



- पासवर्ड सफलतापूर्वक अपडेट किया गया - "गो" चुनें और इसे आपको लॉग इन करना चाहिए।

RapidIdentity

Password was changed successfully

Go

