


प्रमूल पासवर्ड रिसेट गर्नुहोस् (नयाँ पोर्टल)

तपाईंको पासवर्ड परिवर्तन गर्नका लागि, कृपया <https://my.cherrycreekschools.org> जानुहोस्। यसले तपाईंलाई लगइन पृष्ठमा ल्याउनेछ। त्यसपछि तल उल्लिखित चरणहरू पछ्याउनुहोस्:


**** कृपया ध्यान दिनुहोस् कि तपाईंले आफ्नो myCherryCreek मूल फारम हरू खाता सेटअप गर्न प्रयोग गरेको इमेल थाहा पाउनु पर्नेछ। यदि तपाईंलाई यो कुरा थाह छैन भने कृपया आफ्नो विद्यार्थीले पढ्ने स्कूलमा सम्पर्क राख्नुहोस्।

•



पृष्ठ १ लगइन गर्नुहोस्। "खाताको आवश्यक सहयोग" चयन गर्नुहोस्। त्यसपछि तपाईंलाई विकल्पको अर्को पृष्ठमा लगिनेछ।

• खाता सहायता पृष्ठ



२. "पासवर्ड रिसेट (Staff or Guardians) लेबल गरिएको बटन क्लिक

गर्नुहोस् । त्यसपछि तपाईंलाई उपयुक्त पासवर्ड रिसेट पृष्ठमा निर्देशित गरिनेछ ।

•



SMS / Email Password Reset

Username or Primary Email Address

पासवर्ड पृष्ठ १ रिसेट गर्नुहोस् । कृपया myCherryCreek पोर्टलमा साइन इन गर्न प्रमूलको रूपमा प्रयोगगर्ने इमेल ठेगानाप्रविष्ट गर्नुहोस् ।

•

Choose Your Preferred Reset Method

Mobile
No Mobile Listed

Primary Email (Will not work for CCSD users)
b*****e@**e.com 1

Alternate Email
No Alternate Email Address

विधि १ रिसेट गर्नुहोस् चयन गर्नुहोस् । "प्राथमिकइमेल" को विकल्प चयन गर्नुहोस् र त्यसपछि "Submit" क्लिकगर्नुहोस्

- "मोबाइल" र "वैकल्पिक इमेल" का विकल्पहरू हाल आमाबाबुका लागि उपलब्ध छैनन् ।

• इमेल सफलतापूर्वक पठाइयो

Results

A temporary password will be sent to the **primary email address** on record for your account.

That email address is listed as: b*****n@g*****s.net

- पासवर्ड इमेल रिसेट गर्नुहोस्
myCherryCreek Requested Password Reset

noreply@cherrycreekschools.org


to me ▾

Your myCherryCreek password reset request was successful.


Please use the link below to sign in with the following temporary password: [REDACTED]

[Login to myCherryCreek](#)

NOTE: You will need to reset your password on your next login.

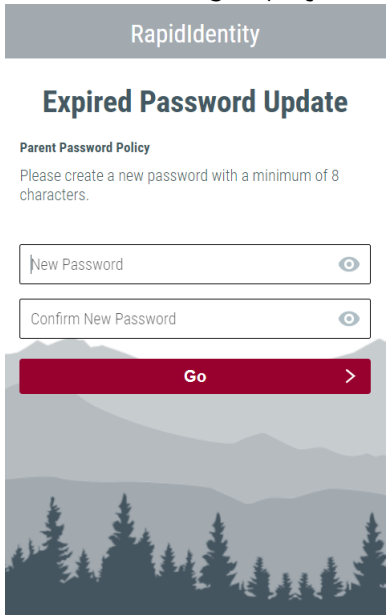


लगइन पृष्ठ - प्रयोगकर्ता नाम १. तपाईंको myCherryCreek प्रयोगकर्ता नामप्रविष्ट गर्नुहोस् e.



लगइन पेज – Password1. तपाईंले प्राप्त गर्नुभएको नयाँ टीएमपोररी पासवर्ड प्रविष्ट गर्नुहोस् ।

- पासवर्ड अपडेट गर्नुहोस् – कृपया नयाँ पासवर्ड प्रविष्ट गर्नुहोस् र "जानुहोस्" चयन गर्नुहोस्



- पासवर्ड अद्यावधिक सफलतापूर्वक – "जानुहोस्" चयन गर्नुहोस् र यसले तपाईंलाई लगइन गर्नुपर्छ।

RapidIdentity

Password was changed successfully

Go

