


Đặt lại mật khẩu cha mẹ (Công thông tin mới)


Để thay đổi mật khẩu của bạn, vui lòng truy cập <https://my.cherrycreekschools.org>. Nó sẽ đưa bạn đến trang đăng nhập. Sau đó làm theo các bước được nêu dưới đây:**** Xin lưu ý rằng bạn sẽ cần biết email mà bạn đã sử dụng để thiết lập tài khoản biểu mẫu mẹ

MyCherryCreek của mình. Nếu bạn không biết điều đó, vui lòng liên hệ với trường mà học sinh của bạn theo học.



Trang đăng nhập1. Chọn "Need Account Assistance". Sau đó, bạn sẽ được đưa đến trang tiếp theo của các tùy chọn.

- Hỗ trợ tài khoản



Trang 2. Nhấp vào nút có nhãn "Đặt lại mật khẩu (Nhân viên hoặc Người giám hộ)". Sau đó, bạn sẽ được chuyển đến trang đặt lại mật khẩu thích hợp.



SMS / Email Password Reset

Username or Primary Email Address

1

Start Over

Submit

Đặt lại mật khẩu Trang1. Vui lòng nhập địa chỉ email sử dụng làm cha mẹ để đăng nhập vào cổng thông tin myCherryCreek.

Choose Your Preferred Reset Method

Mobile

No Mobile Listed

Primary Email (Will not work for CCSD users)

b*****e@**e.com

1

Alternate Email

No Alternate Email Address

Cancel

Submit

Chọn Reset Method1 (Đặt lại phương pháp 1). Chọn tùy chọn "Emailchính" và sau đó nhấn vào "Gửi"

- Các tùy chọn cho "Điện thoại di động" và "Email thay thế" hiện không có sẵn cho phụ huynh.

Email đã gửi thành công

Results

A temporary password will be sent to the **primary email address** on record for your account.

That email address is listed as: b*****n@g*****s.net

Close

Login

- Email Đặt lại Mật khẩu
myCherryCreek Requested Password Reset


noreply@cherrycreekschools.org
to me ▾

Your myCherryCreek password reset request was successful.

Please use the link below to sign in with the following temporary password: [REDACTED]


[Login to myCherryCreek](#)

NOTE: You will need to reset your password on your next login.



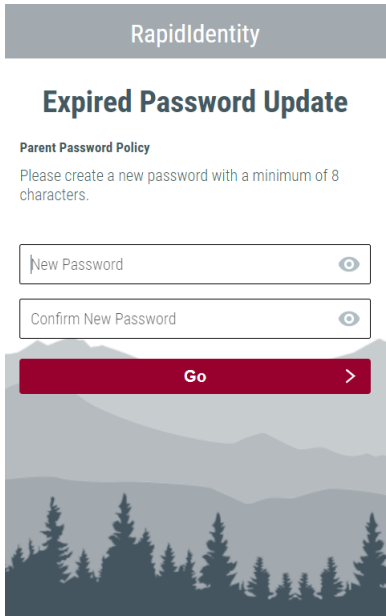
Trang đăng nhập - Tên người dùng 1. Nhập username e myCherryCreek của bạn.

-



Trang đăng nhập – Password1. Nhập mật khẩu temporary mới mà bạn nhận được trong email đặt lại mật khẩu.

- Cập nhật mật khẩu - Vui lòng nhập mật khẩu mới và chọn "Đi"



- Cập nhật mật khẩu thành công - Chọn "Đi" và nó sẽ đăng nhập bạn.

RapidIdentity

Password was changed successfully

Go

