


父门户说明（新门户）


欢迎来到我的樱桃克里克门户，请转到 <https://my.cherrycreekschools.org>。它会带您到登录页面。

下面概述的以下步骤将帮助您浏览门户：

- 登录第



RapidIdentity

 mycherrycreek

Login [Need Account Assistance?](#)

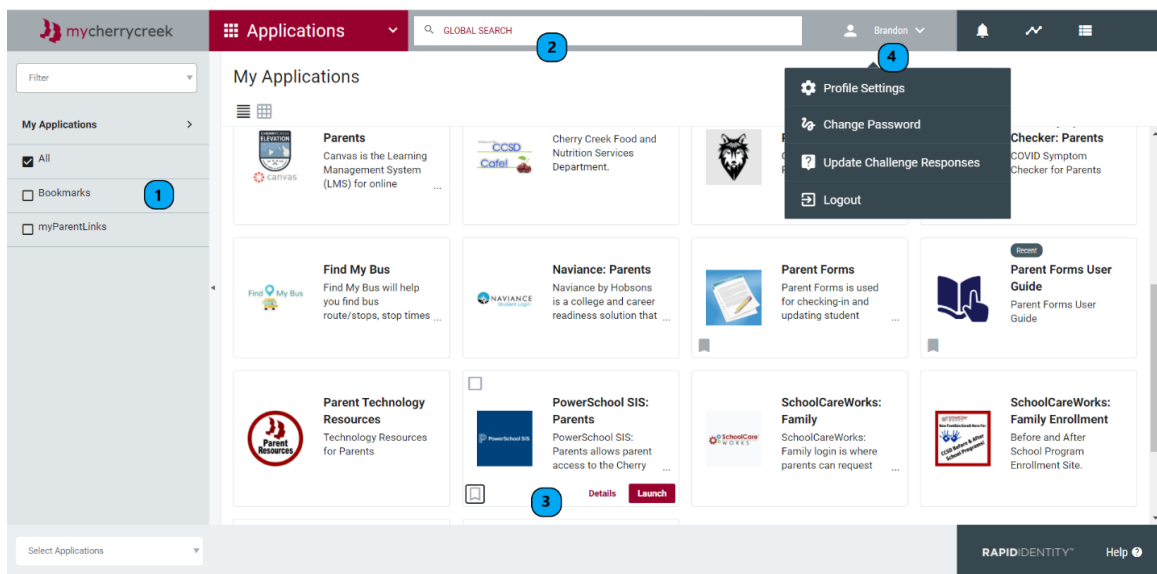

Username **1**

Go **2**

1 页。输入您的 "我的樱桃克里克 "用户名

2。如果您需要帐户帮助（密码重置或创建新的父帐户），请选择"需要帐户帮助"链接

- 密码页面 - 请输入密码并选择"转"



使用父门户1。 我的应用区域

- 所有：显示所有可用的应用程序
 - 书签：显示所有书签应用程序
 - 其中包括由 CCSD 以及个人用户标记的应用程序书签
 - 我的家长链接：显示所有提供给家长的应用程序
2. 全球搜索
- 允许您按描述中的名称或关键字搜索应用程序
3. 应用磁贴 - 您可以在磁贴上选择多个选项/按钮
- 启动按钮-在新窗口中启动应用程序

- 有些应用程序可能需要额外的浏览器插件，以获得最佳的登录体验。下面是您可能看到的情况的示例。您可以单击链接并按照说明安装插件或继续到没有插件的站点。您只需再次登录。

A browser plugin is recommended for the best sign-on experience to this Application

Please note this plugin will not work on mobile devices. You may download the plugin for your computer browser [here](#)

Bypass plugin and go directly to: [PowerSchool SIS: Parents](#)

- 详细信息按钮-打开侧栏以显示有关应用程序的更多详细信息。也可以从此侧栏启动
- 书签按钮- 当被选中时，它将保存该应用程序作为未来会话的书签，并将显示一个s灰色填充物。您还可以再次取消选择该按钮以关闭书签。下面的其他图标是书签图标的示例：



4. 我的个人资料区域 - 单击您的姓名查看个人资料 菜单

- 配置文件设置- 有关您的帐户的基本信息
- 更改密码- 如果您想更改密码，请选择此选项
- 更新挑战响应-不用于 家长
- 注销-用于注销当前门户 会话