


Инструкции по родительскому portalу (Новый портал)

Добро пожаловать на портал myCherryCreek, пожалуйста, перейдите <https://my.cherrycreekschools.org> . Это приведет вас на страницу входа. Следующие шаги, изложенные ниже, помогут вам ориентироваться на портале:

- Страница входа

RapidIdentity



Login [Need Account Assistance?](#) ²


Username ¹

Go >

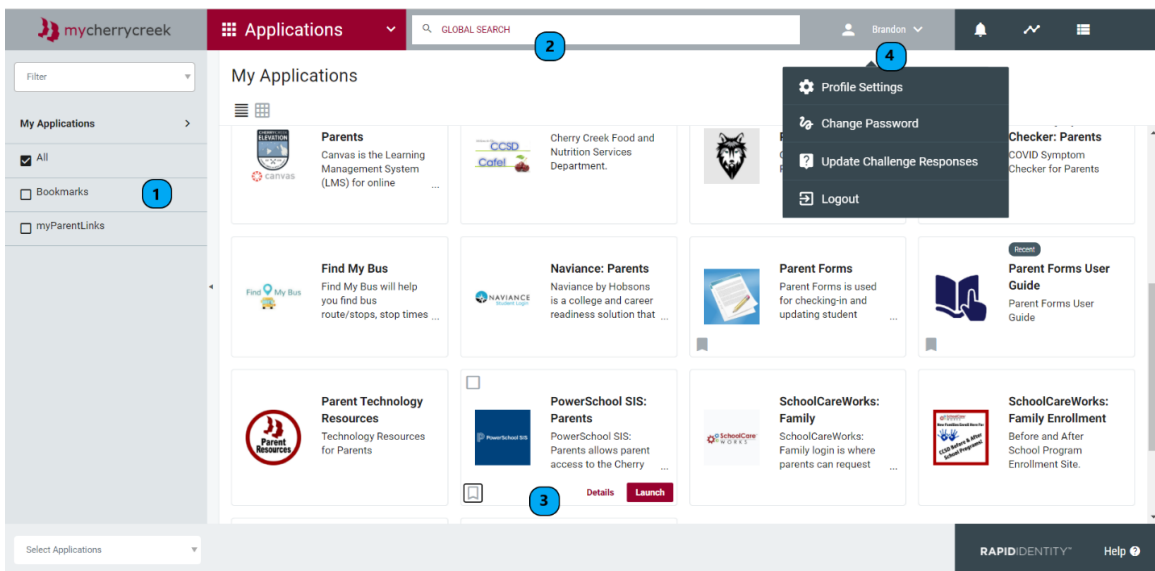
1. Введите свое имя пользователя myCherryCreek
2. Если вам нужна помощь по учетной записи (сброс пароля или создание новой родительской учетной записи), пожалуйста, выберите ссылку «Помощь учетной записи»

- Пароль Страница - Пожалуйста, введите пароль и выберите "Go"

RapidIdentity



Login [Need Account Assistance?](#)



Использование родительского портала

1. **Область моих приложений**
 - Все: Показывает все доступные приложения
 - Закладки: Показывает все приложения с закладками
 - К ним относятся закладки приложений CCSD, а также отдельный пользователь
 - myParentLinks: Показывает все приложения, доступные для родителей
2. **глобальный поиск**
 - Позволяет искать приложения по имени или ключевым словам в описании
3. **Плитка приложения** - Есть несколько вариантов / кнопок, которые вы можете выбрать на плитке
 - Кнопка запуска -Запуск приложения в новом окне
 - Некоторые приложения могут потребовать дополнительного плагина браузера для лучшего ва-а-а. Ниже приведен пример того, что вы можете

увидеть. Вы можете нажать на ссылку и следовать инструкциям, чтобы установить плагин или продолжить на сайт без него. Вам просто нужно будет войти снова.

A browser plugin is recommended for the best sign-on experience to this Application

Please note this plugin will not work on mobile devices. You may download the plugin for your computer browser [here](#)

Bypass plugin and go directly to: [PowerSchool SIS: Parents](#)

- Подробная информация Кнопка - Открывает боковой бар, чтобы показать более подробную информацию о приложении. Также может быть запущен с этой стороны бара
- Кнопка закладки - При выборе, он сохранит это приложение в качестве закладки для будущих сессий, и он покажет серый заполнить. Вы также можете снять эту кнопку снова, чтобы выключить закладку. Тон значок ниже является примером значок закладки:



4. **Область профиля** - Нажмите на свое имя, чтобы увидеть меню профиля
 - Настройки профиля - Основная информация о вашей учетной записи
 - Изменение пароля - Выберите эту опцию, если вы хотите изменить пароль
 - Обновление Вызовы Ответы - Не используется для родителей
 - Logout - Используется для входа из текущей сессии портала