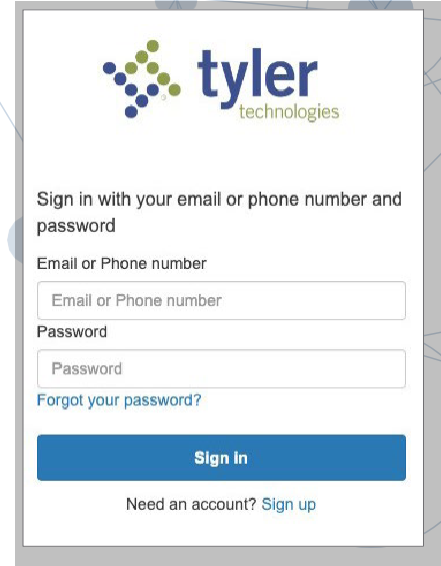
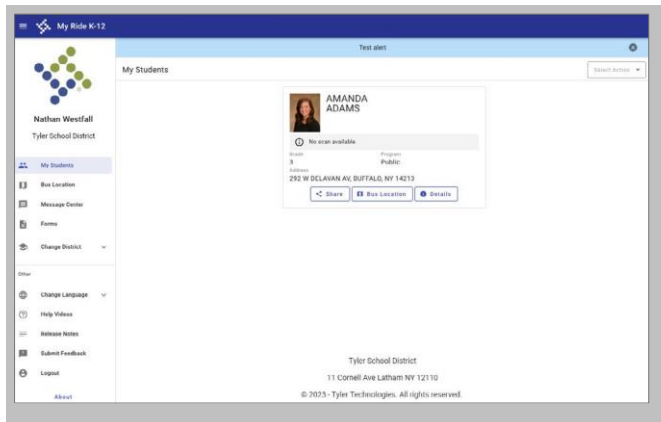


**የMy Ride K-12 የሚባለውን ድረገጽ እንዴት ማግኘት እንደሚቻል**

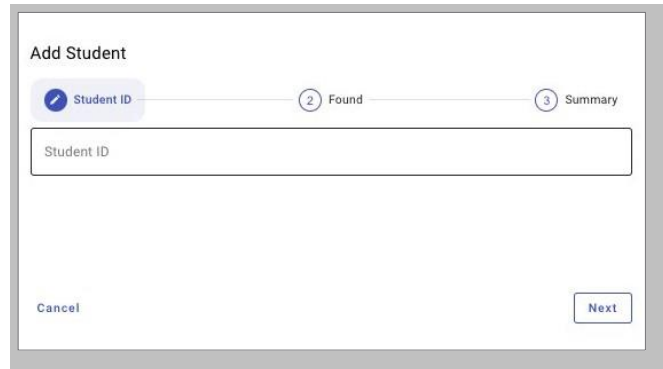
1. የChrome መፈለጊያን በመጠቀም ወደ **myridek12.tylerapp.com** ይሄዱ
2. የተመዘገበ ኢሜል ከሌለዎት ይመዘገቡ (**Sign up**) የሚለውን ይጫኑ
3. ለመመዘገብ የኢሜል አድራሻዎን፣ ፓስዎርድዎን እና ስምዎን ያስገቡ።
4. ከተመዘገቡ በኋላ የማረጋገጫ ኢሜይል ይደርስዎታል። በMy Ride K-12 ድረገጽ በኩል መመዘገብዎን ለማረጋገጥ በኢሜልዎ ውስጥ ያለውን ልንክ ይክፈቱ ።
5. ሲጠየቁ፣ ልጅዎ የሚማርበትን የትምህርት ቤት ዲስትሪክት ስም ይፈልጉ። እርዳታ ከፈለጉ፣ እባክዎን የትምህርት ቤቱን ድስትርክት ያነጋግሩ።
6. ተማሪዎን ለማግኘት በዲስትሪክትዎ የሚፈልገውን ልዩ መረጃ ያስገቡ። ተጨማሪ ተማሪዎችን ለመጨመር ይህን እርምጃ ይደገጡ። እርዳታ ከፈለጉ፣ እባክዎን የትምህርት ቤቱን ድስትርክት ያነጋግሩ።
7. አንዴ ተማሪዎን ከገኙ በኋላ ሁሉንም ተዛማጅ የመጓጓዣ መረጃዎችን ለማየት የተማሪውን ፕሮፋይል ይክፈቱ



Login Screen



My Ride K-12 Dashboard



Find Your Student

8. የተማሪ ልንክን ከሌላ ሰው ጋር ለማጋራት፣ ተማሪ ይምረጡ እና **Share** አጋራ የሚለውን ቁልፍ ይጫኑ።
9. ማጋራት የሚፈልጉትን ሰው ኢሜይል ያስገቡ። ያ ሰው በቀጥታ ከተጋሩ ተማሪ(ዎች) ጋር የሚያገናኝ የማረጋገጫ ኢሜይል ይደርሳቸዋል። ተቀባዮች የተማሪውን መረጃ ለማግኘት አስቀድመው ካላደረጉት በMy Ride K-12 መመዘገብ አለባቸው።

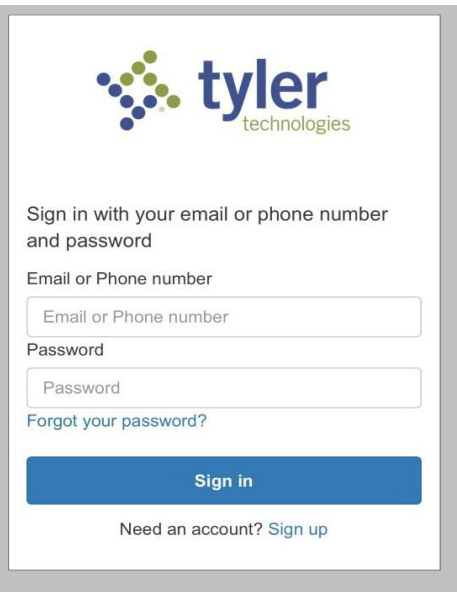
...continued on back

## የMy Ride K-12 ሞባይል መተግበሪያን እንዴት ማግኘት እንደሚቻል

1. **My Ride K-12ን** ከግል ፕሌይ ስቶር ወይም ከአፕል አፕ ስቶር ያውርዱ።
2. የመተግበሪያው ጭነት ከተጠናቀቀ በኋላ My Ride K-12 ን ይክፈቱ።
3. የትምህርት ቤት ዲስትሪክትዎን ለማግኘት ሲጠየቁ፣ ልጅዎ የሚማርበትን የትምህርት ቤት ስም ይፈልጉ። እርዳታ ከፈለጉ፣ እባክዎን የትምህርት ቤቱን ድስትርክት ያነጋግሩ።
4. Once you have selected your district, you will proceed to the login page. If you do not already have a registered email, click **Register**. ድስትርክትዎን ከመረጡ በኋላ ወደ መግቢያ ገጹ ይቀጥላሉ. የተመዘገበ ኢሜል ከሌለዎት ይመዘገቡ (Register) የሚለውን ጠቅ ያድርጉ
5. ለመመዘገብ የኢሜል አድራሻዎን፣ የይሌፍ ቃልዎን እና ስምዎን ያስገቡ።
6. ከተመዘገቡ በኋላ የማረጋገጫ ኢሜይል ይደርስዎታል. በMy Ride K-12 ድረገጽ በኩል መመዘገብዎን ለማረጋገጥ በኢሜይል ውስጥ ያለውን ልንክ ይክፈቱ።
7. ይግቡ፣ ከዚያ ወደ My Students በመሄድ እና + የሚለውን ቁልፍ በመምረጥ ተማሪ ያግኙ። ይህ የተማሪ አክል **Add Student** ስክሪን ያሳያል።
8. ተማሪዎን ለማግኘት በዲስትሪክትዎ የሚፈልገውን ልዩ መረጃ ያስገቡ። ተጨማሪ ተማሪዎችን ለመጨመር ይህን እርምጃ ይደገሙት። እርዳታ ከፈለጉ፣ እባክዎን የትምህርት ቤቱን ድስትርክት ያነጋግሩ።
9. አንዴ ተማሪውን ካገኙት በኋላ ሁሉንም ተዛማጅ የመጓጓዣ መረጃዎችን ለማየት የተማሪውን ፕሮፋይል ይክፈቱ ።
10. የተማሪውን ልንክ ከሌላ ሰው ጋር ለማጋራት የማጋራት ቁልፍን **Share** የሚለውን ይጫኑ
11. ማጋራት የሚፈልጉትን ሰው ኢሜይል ያስገቡ። ያ ሰው በቀጥታ ከተጋሩ ተማሪ(ዎች) ጋር የሚያገናኝ የማረጋገጫ ኢሜይል ይደርሳቸዋል። ተቀባዮች የተማሪውን መረጃ ለማግኘት አስቀድመው ካላደረጉት በMy Ride K-12 መመዘገብ አለባቸው
12. መሳሪያዎ የቅርብ ጊዜውን የመተግበሪያውን ስሪት እየሰራ መሆኑን ለማረጋገጥ ዝማኔዎችን በየጊዜው ያረጋግጡ።
13. የዲስትሪክት ማሳወቂያዎችን ለመቀበል ወደ መተግበሪያው እንደገቡ ይቆዩ፣ መተግበሪያው በንቃት እየሰራ ባይሆንም እንኳ።



Find Your District



App Login Screen

የዲስትሪክቱን የትራንስፖርት ክፍል ያነጋግሩ።

