


# Home & School

## CONNECTION®

Trabajando juntos para el éxito escolar

Mayo de 2019



### NOTAS BREVES

#### Buenos vecinos

Enseñe a su hija cómo los vecinos se pueden ayudar. Si entregan un paquete un día lluvioso y la familia no está en casa, podría escribirles una nota explicándoles que se lo ha recogido ella. O si alguien se deja encendidas las luces del auto, llamen a la puerta de los vecinos para avisarlos.

#### Investigación cotidiana

Afine las destrezas de investigación de su hijo retándolo a que las use para algo práctico. Digamos que quiere un animal mascota o se pregunta por qué tiene que acostarse a su hora. Dígame que se informe de qué necesita hacer el propietario de una mascota o cómo afecta el sueño a los niños.

#### Crecer

Su hija se acerca a la pubertad y quizá se compare a otras niñas. Explíquele que cada persona se desarrolla a un paso distinto. La persona más alta de su clase ahora quizá no lo sea dentro de unos meses. La buena higiene puede reforzar la confianza en sí misma, así que comente costumbres como la ducha y el uso de desodorante.

#### Vale la pena citar

“Lo que importa no es lo que miras. Es lo que ves”. *Henry David Thoreau*

### SIMPLEMENTE CÓMICO

**P:** ¿Por qué zumban las abejas?

**R:** ¡Porque se les olvidó la letra!



## Tradiciones para aprender en verano


Su hijo se ha pasado el curso escolar aprendiendo cosas nuevas. Ayúdelo a que conserve esos conocimientos, e incluso a que aprenda más, iniciando tradiciones veraniegas como las siguientes.

#### Juegos olímpicos de STEM

Refuerce las destrezas de STEM de su hijo con una serie de concursos de ingeniería en su hogar. Para el primer concurso, cada persona podría construir una catapulta con palitos de manualidades y gomas elásticas. Comprueben qué catapulta puede lanzar más lejos una pelota. A continuación, los miembros de su familia podrían competir para diseñar una barca que transporte la mayor cantidad posible de centavos sin hundirse.

#### Celebraciones familiares

Que su hijo use las matemáticas para planear eventos especiales, como una parrillada para el Día de la Independencia. Dele un presupuesto y que él busque en circulars del supermercado y de la tienda del dólar los mejores precios para ingredientes y materiales. Debería hacer una lista de cosas y de precios y sumar el total. A



continuación quizá quiera dar una fiesta el 21 de julio para el Día Nacional del Helado o una celebración de la vuelta al colegio el último fin de semana de las vacaciones de verano.

#### Compañeros de lectura

Una forma divertida de estar en contacto con la familia—y de practicar la lectura—es que su hijo encuentre un familiar que quiera ser su compañero de lectura. Quizá él y su abuelo podrían leer por turnos los capítulos de una novela charlando por video. O bien grave en video la lectura de su hijo y envíenla a una prima más joven. La pequeña puede hacer lo mismo para mostrarle a su primo mayor cómo aprende a leer.♥

## Reduzcamos el tiempo de pantalla

Para tener un cuerpo y una mente más sanos, su hija tiene que llenar sus días con algo más que tiempo frente a una pantalla. He aquí cómo fomentar la actividad física y la interacción en la vida real:

- Decidan la cantidad máxima de tiempo frente a la pantalla que es adecuada para su familia. Luego establezcan normas para hacer cumplir ese límite, como por ejemplo “Juega al aire libre cada día” y “El tiempo frente a la pantalla termina por lo menos una hora antes de acostarte”.
- Den ejemplo guardando ustedes sus propios aparatos. Por ejemplo, eviten el uso del teléfono cuando están hablando o jugando con su hija. O bien apaguen la TV y digan que es hora de dar un paseo juntos.♥



## Más allá de por favor y gracias

Tanto si su hija está en casa, en público o en la casa de otra persona, los buenos modales muestran respeto por los demás. Tengan en cuenta estos consejos.

**Saluda a los visitantes.** Explique cómo se da la bienvenida a las visitas. Si su hija está jugando y llega gente de visita, debería dejar de jugar y conversar. De igual manera, enséñele a despedirse



cuando se vayan acompañándolos a la puerta y diciendo adiós.

**Comparte los espacios públicos.** Cuando usen las escaleras mecánicas podría decirle a su hija: “Nos colocamos a la derecha. La izquierda es para caminar”. Mientras esperan al ascensor podría decirle: “Vamos a dar un paso atrás para que la gente pueda salir antes de que nosotros entremos”.

### RINCÓN DE ACTIVIDAD

## ¿Qué hay en el periódico?



Un periódico pone en las manos de su hijo múltiples oportunidades para aprender. Aprovechen el periódico con estas actividades.

### Bolsa con letras

Su hijo puede recortar letras de los titulares y usarlas para deletrear tantas palabras como pueda. Podría también hacer frases usando letras mayúsculas y minúsculas.

### Momentos cómicos

Su hijo puede colocar acontecimientos en orden lógico usando esta idea. Recorten los cuadros de tiras cómicas, mézclenlos y pídale que los coloque en el orden correcto. Complique el desafío mezclando cuadros de distintas tiras para que él los clasifique y los ordene.



“¿Quieres pretzels o uvas?” Cuando a su hija le ofrezcan opciones en la casa de otra persona, quizá crea que es de buena educación contestar “Cualquiera de las dos”. Indíquelo que a la anfitriona le es más útil si ella le dice lo que quiere. (“Uvas, por favor”).♥

### P & R

## Experiencias musicales


**P:** A mi hija le encanta la clase de música en la escuela. Me dijo que este verano la va a echar de menos. ¿Tienen alguna idea para dar “clase de música” en casa?

**R:** Es estupendo que a su hija le guste la música. Además de disfrutarla toda la vida, la música puede mejorar las destrezas de matemáticas y de lengua pues ayuda a reconocer secuencias y desarrolla el vocabulario.

Por fortuna hay música por todas partes. Exploren estilos musicales escuchando distintas emisoras de radio en el auto. O bien pídale a su altavoz inteligente que toque todo tipo de música, desde rock y jazz hasta clásica y bluegrass. Anime a su hija a que descubra los géneros musicales y las canciones que más le gustan y que cante y dé palmadas al escuchar.

Si hay una serie de conciertos durante el verano en su comunidad, procuren ir a unos cuantos. Su hija verá y escuchará una variedad de instrumentos, no sólo guitarras y tambores, sino quizá también banyos, gaitas o acordeones.

Entérense de si el departamento de parques y recreo ofrece clases de música económicas. Su hija quizá aprenda a leer música, a cantar armonías o incluso a tocar el ukelele.♥



### Imagina esto

Que su hijo practique el pensamiento crítico. Recorte la foto de un periódico y enséñesela a su hijo sin el pie y sin el artículo. ¿Puede descifrar de qué trata el artículo? Podría escribir el pie para la foto, luego leer el artículo para ver si su pie tiene sentido.♥

### DE PADRE A PADRE


## Agradecimiento a los maestros

Durante una reciente reunión de PTA, los padres intentaban pensar en ideas para regalos económicos para la Semana de Agradecimiento a los Maestros que tiene lugar del 6 al 10 de mayo. Quería que mi hijo Aiden reconociera lo que sus maestros hacen por él, así que escribí las sugerencias para que él eligiera.

Mi hijo decidió poner caramelos, lápices y papelitos adhesivos en un frasco para su

maestra titular. En la cubierta del bloque de papelitos escribió “¡Gracias por enseñarme a escribir!” Como el color favorito de su maestra de arte es el amarillo, está haciendo una bolsa con cosas amarillas de la tienda del dólar, incluyendo marcadores con una nota que dice “¡Usted resplandece!”

Aiden disfruta preparando los regalos. Le hace mucha ilusión entregarlos y expresar su agradecimiento.♥



### NUESTRA FINALIDAD

Proporcionar a los padres ideas prácticas que promuevan el éxito escolar, la participación de los padres y un mejor entendimiento entre padres e hijos.

Resources for Educators,  
una filial de CCH Incorporated  
128 N. Royal Avenue • Front Royal, VA 22630  
800-394-5052 • rfeustomer@wolterskluwer.com  
www.rfeonline.com  
ISSN 1540-563X