


학부모 양식


다음은 myCherryCreek 학부모 포털을 통해 내년 학년도에 자녀에 대한 학부모 양식을 작성하는 학부모 지침입니다. 체리크릭 학군에 처음으로 학생을 등록하는 경우 [학생 등록](#) 웹사이트를 방문하십시오.

myCherryCreek 학부모 포털 계정에 로그인 하는 방법

1. 인터넷 브라우저(Chrome, Firefox 등)를 엽니다.
2. 주소 표시줄에 my.cherrycreekschools.org 를 입력합니다.
3. PowerSchool 학부모 계정에 로그인하는 데 사용하는 **사용자 이름(유설네임) 또는 이메일 및 비밀번호(패스워드)**를 입력한 다음 **Go** 를 클릭합니다.




RapidIdentity Cloud




Login

Go >



RapidIdentity Cloud




Login

Forgot Password?


Go >

Start Over ↻

4. 비밀번호가 기억나지 않으면, 로그인 화면에 이메일을 입력한 다음, 비밀번호 화면에서 비밀번호를 잊으셨나요? (Forgot Password?)를 클릭하세요.



RapidIdentity Cloud




Login


Forgot Password?

Go >

Start Over ↻



RapidIdentity Cloud



SMS Authentication

Go >

Resend Code ↻

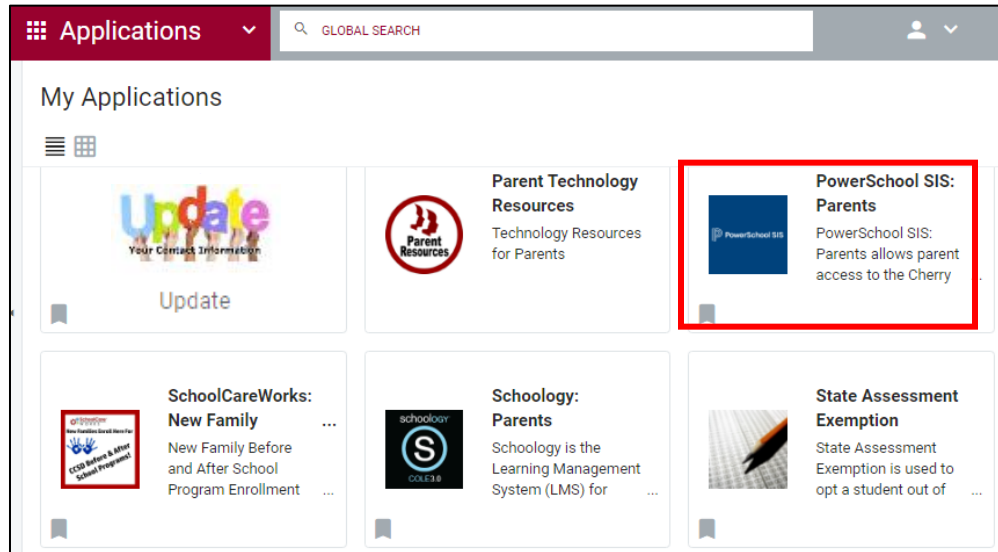
Start Over ↻

Having trouble logging in? [Try another method](#)

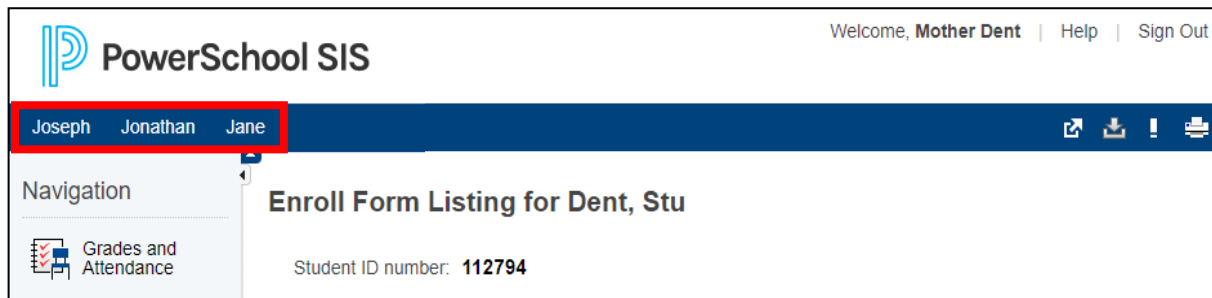
5. [Parent Portal Password Reset Instructions \(학부모 포털 비밀번호 재설정 지침\)](#) 및 기타 학부모 지원 문서는 [CCSD Information Systems and Technology \(CCSD 정보 시스템 및 기술\)](#) 웹사이트에서 찾을 수 있습니다.

학부모 양식 접근 방법

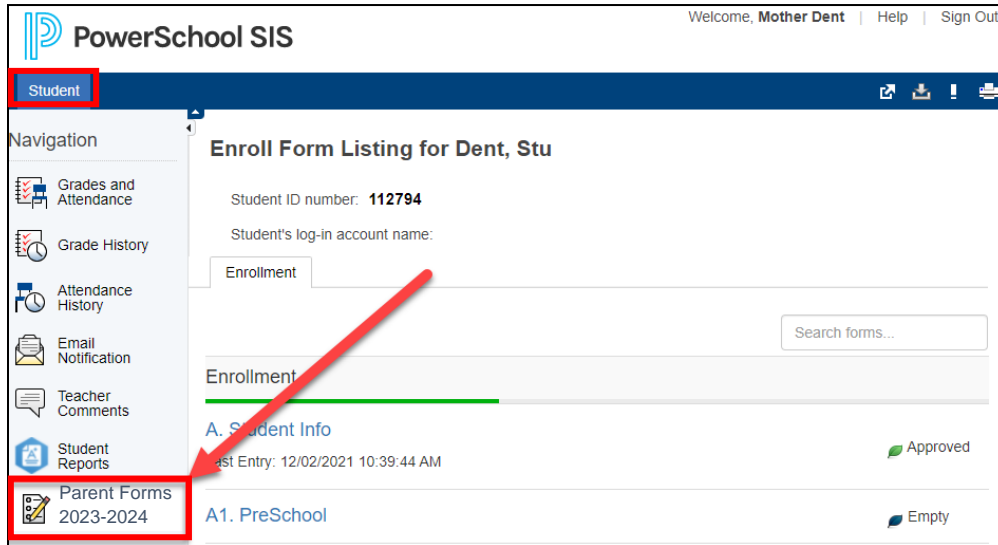
1. myCherryCreek 학부모 포털에 성공적으로 로그인한 후 **PowerSchool SIS: Parents (학부모)** 타일을 선택하십시오.



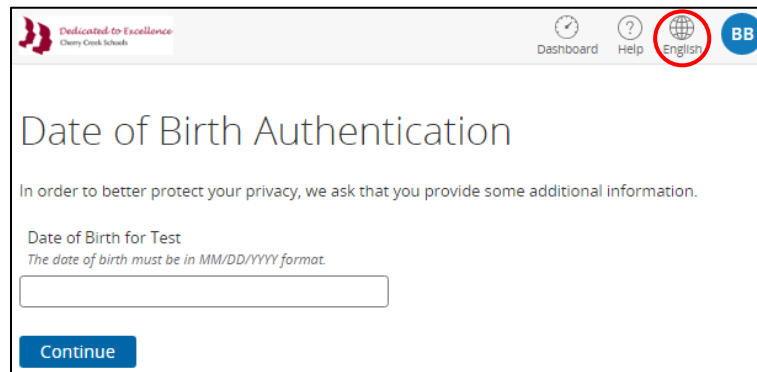
2. 파란색 리본에 있는 학부모의 PowerSchool SIS 홈 화면에서 학부모/보호자 계정과 연결된 Student (학생)을 볼 수 있습니다.



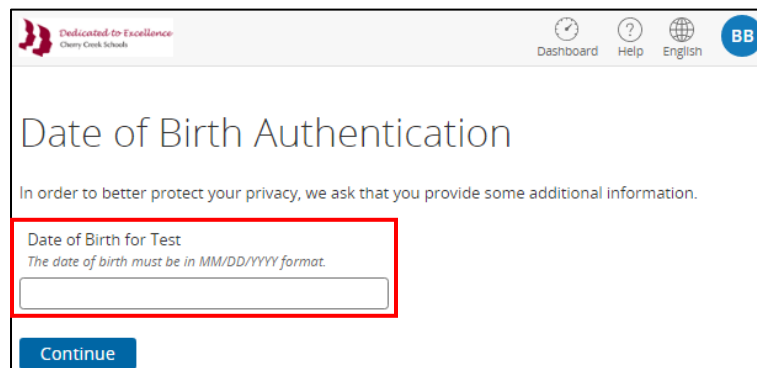
3. 학부모 양식을 시작하려면 파란색 리본에서 학생을 선택한 다음 왼쪽 탐색 패널에서 학부모 양식 2023-2024(Parent Forms 2023-2024) 를 클릭합니다.



4. 화면 오른쪽 상단의 지구본을 클릭하여 영어 이외의 언어를 선택합니다. 현재 이 양식은 스페인어, 한국어, 중국어 그리고 러시아어로도 제공됩니다.

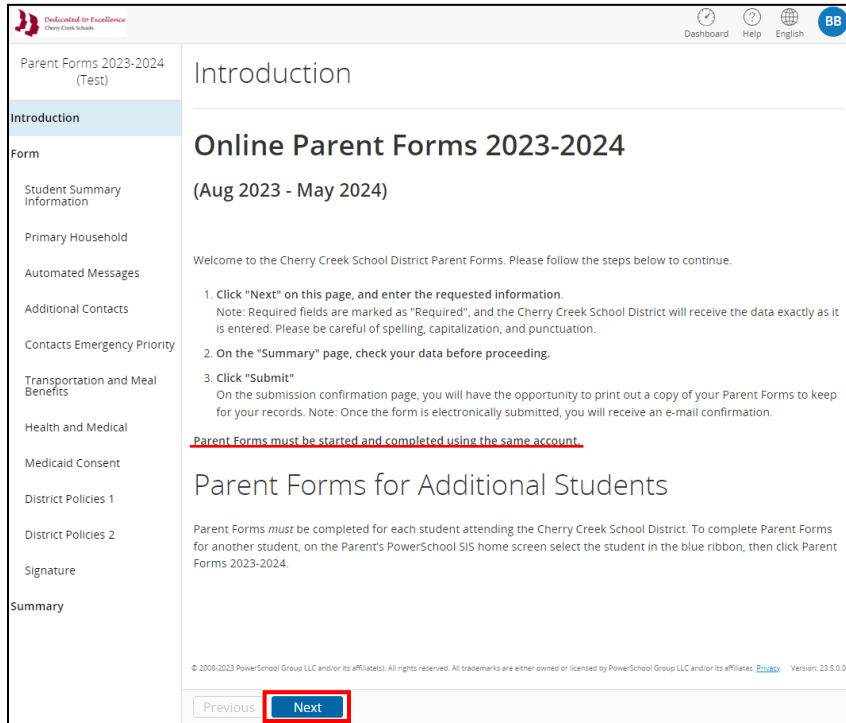


5. 학생의 생년월일을 입력하고 Continue(계속)을 클릭합니다.



학부모 양식 작성

1. 학부모 양식은 동일한 이메일 계정을 사용하여 시작하고 작성해야 합니다. 상위 양식에 입력한 정보는 자동으로 저장되며, 상위 양식을 제출하지 않은 경우 중단한 부분으로 돌아가서 계속할 수 있습니다. 설명서 페이지를 읽은 후 다음(Next)을 클릭하여 다음 페이지로 계속 진행하고 정보 입력을 시작하십시오.



Parent Forms 2023-2024 (Test)

Introduction

Online Parent Forms 2023-2024

(Aug 2023 - May 2024)

Welcome to the Cherry Creek School District Parent Forms. Please follow the steps below to continue.

1. Click "Next" on this page, and enter the requested information.
Note: Required fields are marked as "Required", and the Cherry Creek School District will receive the data exactly as it is entered. Please be careful of spelling, capitalization, and punctuation.
2. On the "Summary" page, check your data before proceeding.
3. Click "Submit"
On the submission confirmation page, you will have the opportunity to print out a copy of your Parent Forms to keep for your records. Note: Once the form is electronically submitted, you will receive an e-mail confirmation.

Parent Forms must be started and completed using the same account.

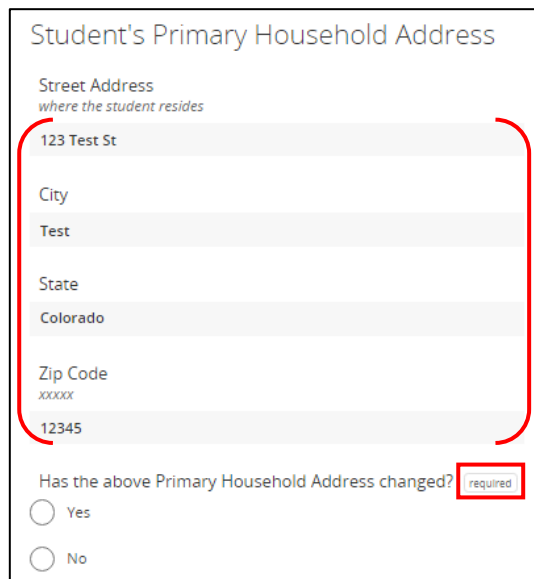
Parent Forms for Additional Students

Parent Forms *must* be completed for each student attending the Cherry Creek School District. To complete Parent Forms for another student, on the Parent's PowerSchool SIS home screen select the student in the blue ribbon, then click Parent Forms 2023-2024.

© 2008-2023 PowerSchool Group LLC and/or its affiliates. All rights reserved. All trademarks are either owned or licensed by PowerSchool Group LLC and/or its affiliates. [Privacy](#). Version: 23.5.0.0

Previous **Next**

2. 모든 필수 필드에 대한 정보를 입력하십시오. 일부 필드는 기존 정보로 미리 채워질 수 있으며 회색 상자의 정보는 변경할 수 없습니다.



Student's Primary Household Address

Street Address
where the student resides

123 Test St

City
Test

State
Colorado

Zip Code
XXXXXX
12345

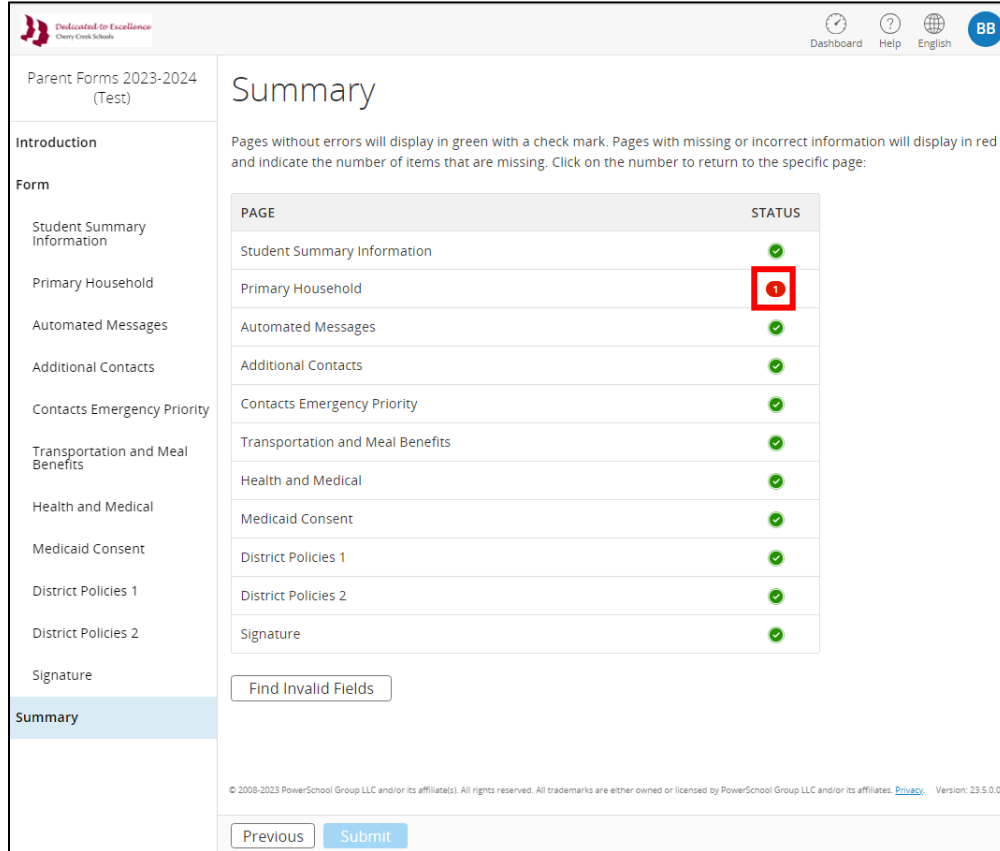
Has the above Primary Household Address changed? **required**

Yes

No

Information
cannot be
changed

3. 모든 필수 필드에 정보를 입력했다면 **Summary**(요약) 페이지에서 모든 영역에 녹색 확인 표시가 있는지 확인합니다. 누락되거나 잘못된 정보에는 잘못된 필드 수가 포함된 **빨간색 버블**로 표시됩니다. 누락되거나 잘못된 정보를 입력하려면 빨간색 버블을 클릭하세요.



Parent Forms 2023-2024 (Test)

Summary

Pages without errors will display in green with a check mark. Pages with missing or incorrect information will display in red and indicate the number of items that are missing. Click on the number to return to the specific page:

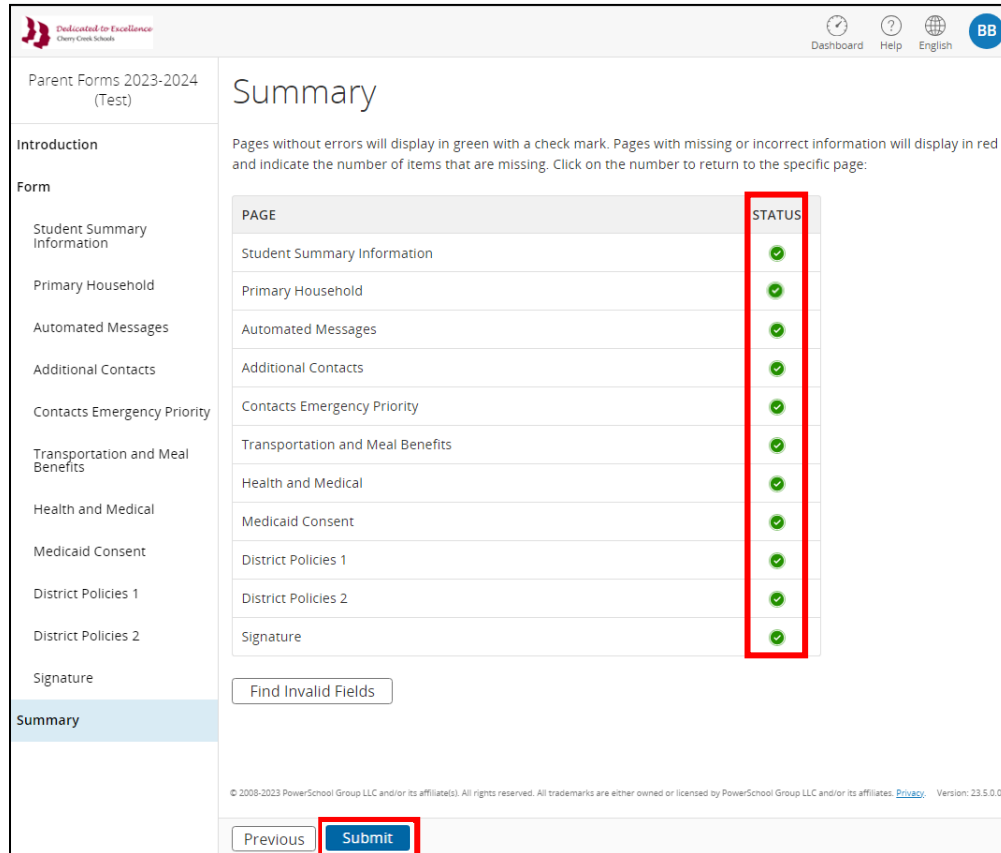
PAGE	STATUS
Student Summary Information	✓
Primary Household	1
Automated Messages	✓
Additional Contacts	✓
Contacts Emergency Priority	✓
Transportation and Meal Benefits	✓
Health and Medical	✓
Medicaid Consent	✓
District Policies 1	✓
District Policies 2	✓
Signature	✓

Find Invalid Fields

© 2008-2023 PowerSchool Group LLC and/or its affiliates. All rights reserved. All trademarks are either owned or licensed by PowerSchool Group LLC and/or its affiliates. [Privacy](#). Version: 23.5.0.0

Previous Submit

- 모든 필수 필드에 대한 정보를 입력했으면 요약 페이지에서 모든 필드에 녹색 확인 표시가 있는지 확인합니다. 누락되거나 잘못된 정보는 잘못된 필드의 수와 함께 빨간색 풍선으로 표시됩니다. 누락되거나 잘못된 정보를 수정하려면 빨간색 풍선을 클릭하십시오.



Parent Forms 2023-2024 (Test) Summary

Pages without errors will display in green with a check mark. Pages with missing or incorrect information will display in red and indicate the number of items that are missing. Click on the number to return to the specific page:

PAGE	STATUS
Student Summary Information	✓
Primary Household	✓
Automated Messages	✓
Additional Contacts	✓
Contacts Emergency Priority	✓
Transportation and Meal Benefits	✓
Health and Medical	✓
Medicaid Consent	✓
District Policies 1	✓
District Policies 2	✓
Signature	✓

Find Invalid Fields

© 2008-2023 PowerSchool Group LLC and/or its affiliates. All rights reserved. All trademarks are either owned or licensed by PowerSchool Group LLC and/or its affiliates. [Privacy](#). Version: 23.5.0.0

Previous **Submit**

- 학부모 양식에 문제가 있는 경우 학생의 학교에 문의하십시오. 여름방학 기간동안 학교 사무실 운영 시간은 월요일부터 금요일 오전 9시부터 오후 3시까지입니다. 아무도 전화를 받지 않거나 근무 시간 이후에 전화를 하시면 메시지를 남겨주세요.
- 2023-24 학년도에 학부모와 보호자가 개학에 필요한 정보와 양식을 쉽게 얻을 수 있도록 하는 원스톱 온라인 리소스인 Back to School Hub 를 시작했습니다. 이 웹사이트는 7 월 5 일부터 이용 가능하며 입학 요건, 교통편, 학교 급식, 기술 등에 대한 유용한 안내를 제공합니다.

학부모 양식에 입력한 정보 업데이트

학생에 대한 학부모 양식을 제출한 후에는 업데이트할 수 없습니다. 학부모 양식 정보를 업데이트하려면 myCherryCreek 학부모 포털에 로그인하고 보호자 업데이트(Guardian Update) 타일을 클릭하십시오.

